

INFORME FINANCIERO

CONAGOPARE

2016



<b>PRESUPUESTO 2016</b>			
<b>CÓDIGO</b>	<b>DENOMINACIÓN</b>	<b>INGRESOS</b>	<b>GASTOS</b>
1801040	De Gobiernos Autónomos Descentralizados	62,632.47	
3605010	De Cuentas por Cobrar	11,617.91	
1110301	Banco Central	26,782.26	
5101050	Remuneraciones Unificadas		15,588.00
5102030	Decimotercer Sueldo		1,299.00
5102040	Decimocuarto Sueldo		732.00
5102090	Gastos de Representación		7,146.12
5103060	Refrigerio		2.00
5105070	Honorarios		32,412.67
5106010	Aporte Patronal		1,738.06
5106020	Fondo de Reserva		1,298.48
5301040	Energía Eléctrica		1,029.75
5301050	Telecomunicaciones		1,759.52
5301060	Servicio de Correo		80.00
5302020	Fletes y Maniobras		230.00
5302040	Edición, Impresión, Reproducción y Publicaciones		5,237.76
5302050	Espectáculos Culturales y Sociales		720.00
5302070	Difusión, Información y Publicidad		100.00
5302090	Servicio de Aseo		697.17
5302990	Otros Servicios Generales		80.00
5303010	Pasajes al Interior		228.00
5303030	Viáticos y Subsistencias en el Interior		1,172.00
5304010	Terrenos		400.00
5304020	Edificios, Locales y Residencias		200.00
5304050	Vehículos		2,113.92
5305020	Edificios, Locales y Residencias		5,166.35
5306030	Servicio de Capacitación		7,764.67
5307040	Mantenimiento y Reparación de Equipos Informáticos		613.00
5308010	Alimentos y Bebidas		1,966.50
5308020	Vestuario, Lencería y Prendas de Protección		150.00
5308030	Combustibles y Lubricantes		4,718.58
5308040	Materiales de Oficina		825.85
5308050	Materiales de Aseo		503.92
5308130	Repuestos y Accesorios		3,992.87
5702010	Seguros		1,000.00
5702030	Comisiones Bancarias		66.44
	<b>TOTALES :</b>	<b>101,032.64</b>	<b>101,032.64</b>

TABLA N.-1  
INGRESOS DE LOS GADS PARROQUIALES

CANTONES	PARROQUIAS	INGRESO. MIN. FINANZAS			INGRESO 2%	ING/12 MESES
		MONTO A	MONTO B			
<b>ARCHIDONA</b>						
1	SAN PABLO	137845.53	80455.68	218301.21	4366.02	363.84
2	COTUNDO	137845.53	91006.2	228851.73	4577.03	381.42
3	HATUN SUMAKO	0	41903.35	41903.35	838.07	69.84
<b>TENA</b>						
4	PUERTO NAPO	137845.53	76856.71	214702.24	4294.04	357.84
5	MISAHUALLI	137845.53	71558.61	209404.14	4188.08	349.01
6	AHUANO	137845.53	87129.57	224975.1	4499.50	374.96
7	CHONTA PUNTA	137845.53	100628.82	238474.35	4769.49	397.46
8	PANO	137845.53	26267.7	164113.23	3282.26	273.52
9	TALAG	137845.53	45496.04	183341.57	3666.83	305.57
10	MUYUNA	0	73405.5	73405.5	1468.11	122.34
<b>CHACO</b>						
11	SARDINAS	137845.53	8355.58	146201.11	2924.02	243.67
12	LINARES	88480.22	4834.84	93315.06	1866.30	155.53
13	OYACACHI	137845.53	9909.05	147754.58	2955.09	246.26
14	SANTA ROSA	137845.53	18460.52	156306.05	3126.12	260.51
15	GONZALO DÍAS DE PINEDA	137845.53	9885.41	147730.94	2954.62	246.22
<b>QUIJOS</b>						
16	BORJA	137845.53	23735.29	161580.82	3231.62	269.30
17	CUYUJA	137845.53	9899.54	147745.07	2954.90	246.24
18	COSANGA	137845.53	8949.77	146795.3	2935.91	244.66
19	SUMACO	71608.09	3331.87	74939.96	1498.80	124.90
20	PAPALLACTA	100426.09	11356.2	111782.29	2235.65	186.30
<b>OTROS</b>				0	0.00	0.00
21				0	0.00	0.00
				0	0.00	0.00
		2328197.35	803426.25	3131623.6	<b>62632.47</b>	5219.37

Fuente: Cédulas Presupuestarias 2016 MF.

Elaborado por: Lic. Sonia Pantoja.

Revisado por: MsC. Xavier Sánchez

**TABLA N.-2  
INGRESOS DE LOS GADS PARROQUIALES POR CANTÓN**

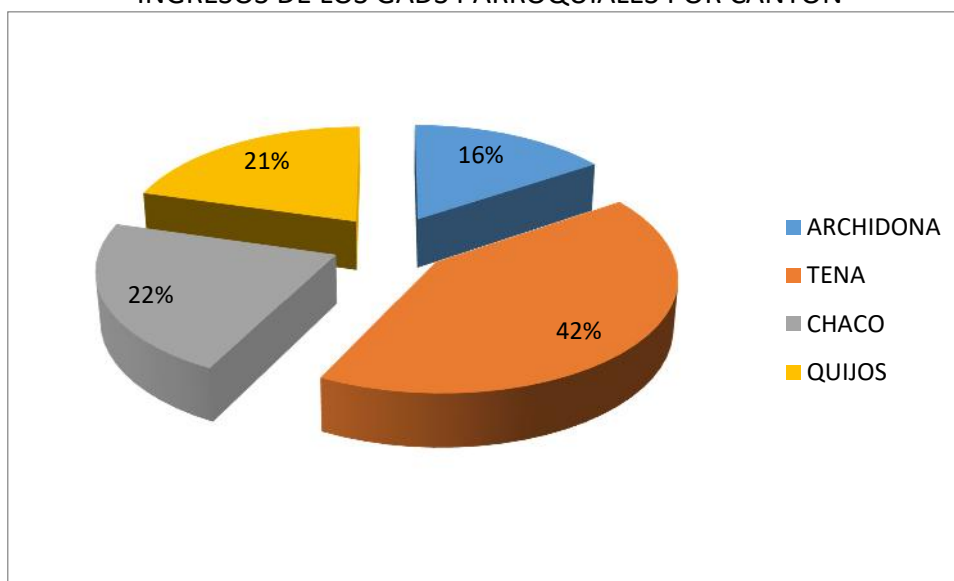
CANTONES	INGRESOS	PORCENTAJE
ARCHIDONA	9781.13	16%
TENA	26168.32	42%
CHACO	13826.15	22%
QUIJOS	12856.87	21%
TOTAL	62632.47	100%

Fuente: Cedulas Presupuestarias 2016 MF.

Elaborado por: Lic. Sonia Pantoja.

Revisado por: MsC. Xavier Sánchez

**GRAFICO N.-1  
INGRESOS DE LOS GADS PARROQUIALES POR CANTÓN**



Fuente: Tabla N.-2.

Elaborado por: Lic. Sonia Pantoja.

Revisado por: MsC. Xavier Sánchez

Como podemos observar en el grafico la distribución de los recursos económicos provenientes del Monto A y B para los Gads Parroquiales de Napo son: el 42% cantón el Tena, 21% el cantón el Chaco; el 21% el cantón Quijos y con un 16% el cantón Archidona

NOMBRE DEL GAD	ENERO	FEBRERO	MARZO	ABRIL	MAYO	JUNIO	JULIO		AGOSTO		SEPTIEMBRE		OCT.	NOV.	DICIEMBRE
							1ra. Quin	2da Quin	1ra. Quin	2da Quin	1ra. Quin	2da Quin			
SAN PABLO	479.16	479.16	395.21	395.21	59.28	655.79		357.57	357.57		357.57		295.81	295.81	295.81
COTUNDO	544.3	544.3	416.91	416.91	62.54	686.06	374.33	374.33	374.33		374.33		304.47	304.47	304.47
HATUN SUMAKO	144.11	144.11	86.18	86.18	12.93	120.19	66.67				199.72		34.41	34.41	34.41
PUERTO NAPO	480.27	480.26	387.81	387.81	58.17	645.47	351.85		351.85	351.85	351.85		292.86	292.86	292.86
MISAHUALLI	488.42	488.42	376.92	376.92	56.54	630.28	343.43	343.43	343.43		343.43		288.5	288.5	288.5
AHUANO	513.6	513.6	408.94	408.94	61.34	674.94	368.17		368.17		368.17		301.29	301.29	301.29
CHONTA PUNTA	1156.8	578.4	436.7	436.7	65.51	713.66	389.61				779.23	389.61	312.38	312.38	312.38
PANO	0	0	0	0	0	0	1381.94	888.69	271.48		271.48			502.63	251.31
TALAG	378.47	378.47	323.31	323.31	0	604.02	302.02		302.02	302.02	302.02		267.1	267.1	267.1
MUYUNA	255.93	255.93	150.97	150.97	22.65	210.55	116.62		116.62	116.62	116.62		60.28	60.28	60.28
SARDINAS	253.43	253.43	246.93	246.93	37.04	448.99	243.02		243.02		243.02		236.6	236.6	
LINARES	163.29	163.29	157.41	157.41	23.61	286.68	155.15	155.15	155.15		155.15		151.44	151.44	151.44
OYACACHI	263.02	263.02	250.12	250.12	37.52	453.45	245.49	245.49	245.49		245.49		237.88	237.88	237.88
SANTA ROSA	289.13	289.12	267.71	267.71	40.16	477.97	259.07	259.07	259.07		259.07		244.9	244.9	244.9
GONZALO DÍAS DE PINEDA	261.55	261.55	250.07	250.07	37.51	453.38	245.45		245.45		245.45		237.86	237.86	237.86
BORJA	311.59	311.59	278.56	278.56	41.78	493.1	267.45		267.45		267.45		249.23	249.23	249.23
CUYUJA	262.51	262.51	250.1	250.1	37.52	453.42	245.47	245.47			490.94		237.87	237.87	237.87
COSANGA	258.93	258.93	248.15	248.15	37.22	450.69	243.95		243.96		243.96		237.09	237.09	237.09
SUMACO	126.54	126.54	126.2	126.2	0	249.28	124.64				373.92			244.17	122.08
PAPALLACTA	204.35	204.35	190.73	190.73	28.61	342.22	185.42	185.42	185.42		185.42			353.4	176.7
EL TRIUNFO DORADO	60.17														
TRANSFERENCIAS AUTOMÁTICA	3.6														
	<b>6899.17</b>	<b>6256.98</b>	<b>5248.93</b>	<b>5248.93</b>	<b>719.93</b>	<b>9050.14</b>	<b>8964.37</b>		<b>5100.97</b>		<b>6563.9</b>		<b>3989.97</b>	<b>5090.17</b>	<b>4303.46</b>

GRAFICO N.-2  
SUELDOS Y SALARIOS

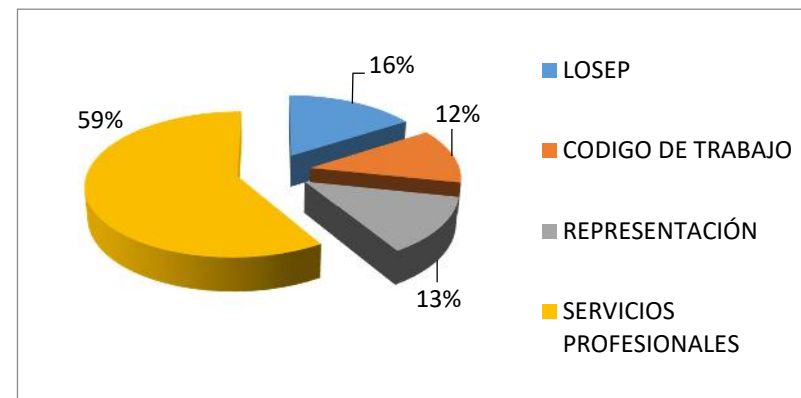


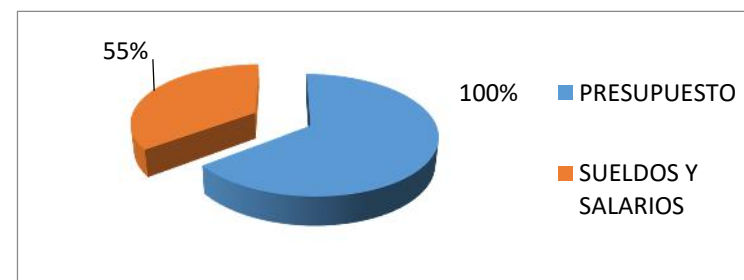
TABLA N.-4 SUELDOS Y SALARIOS

	SUELDOS Y SALARIOS	PRESUPUESTO	PORCENTAJE
LOSEP	8796	16%	
CÓDIGO DE TRABAJO	6792	12%	
REPRESENTACIÓN	7146.12	13%	
SERVICIOS PROFESIONALES	32,412.67	59%	
TOTAL	55146.7938	100%	
	PRESUPUESTO	101032.64	100%
	SUELDOS Y SALARIOS	55146.7938	55%

Fuente: Cedulas Presupuestarias Gastos 2016 MF.

Elaborado por: Lic. Sonia Pantoja.

Revisado por: MsC. Xavier Sánchez



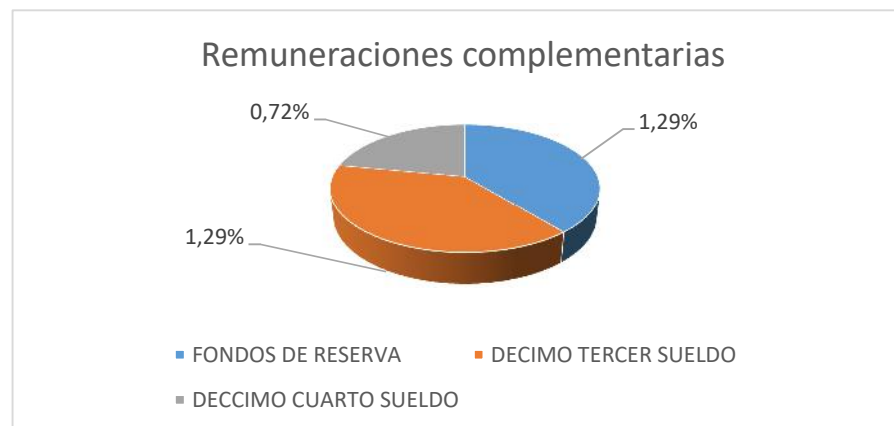
PRESUPUESTO CON RELACIÓN A LOS SERVICIOS BÁSICOS DEL CONAGOPARE

TABLA N.-5 RELACIÓN SERVICIOS BÁSICOS

PRESUPUESTO	101032.64	PORCENTAJE
FONDOS DE RESERVA	1298.48	1.29%
DECIMO TERCER SUELDO	1299.00	1.29%
DÉCIMO CUARTO SUELDO	732.00	0.72%
TOTAL	3329.48	

Fuente: Cédulas Presupuestarias Gastos 2016 MF.  
Elaborado por: Lic. Sonia Pantoja.  
Revisado por: MsC. Xavier Sánchez

GRAFICO N.-4  
RELACIÓN SUELDOS Y SALARIOS CON EL PRESUPUESTO



PRESUPUESTO CON RELACIÓN A LOS GASTOS DEL CONAGOPARE

TABLA N.-6 GASTOS

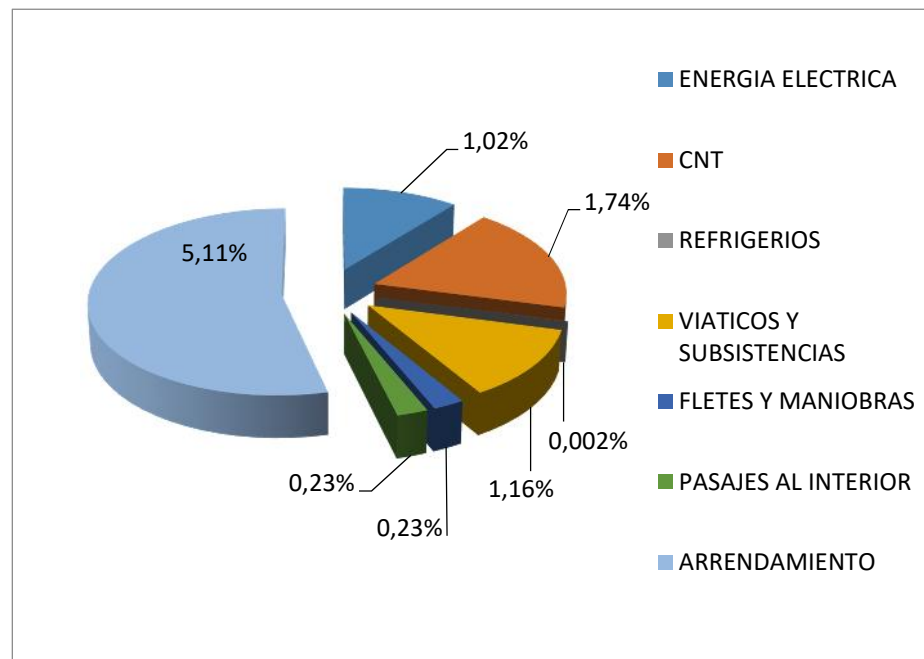
PRESUPUESTO	101032.64	100%
ENERGÍA ELÉCTRICA	1029.75	1.02%
CNT	1759.52	1.74%
REFRIGERIOS	2.00	0.002%
VIÁTICOS Y SUBSISTENCIAS	1172.00	1.16%
FLETES Y MANIOBRAS	230.00	0.23%
PASAJES AL INTERIOR	228.00	0.23%
ARRENDAMIENTO	5166.35	5.11%

Fuente: Cédulas Presupuestarias Gastos 2016 MF.

Elaborado por: Lic. Sonia Pantoja.

Revisado por: MsC. Xavier Sánchez

GRAFICO N.-5  
RELACIÓN GASTOS CON EL PRESUPUESTO





PRESUPUESTO CON RELACIÓN A LOS GASTOS DEL CONAGOPARE

TABLA 7. RELACIÓN A LOS GASTOS

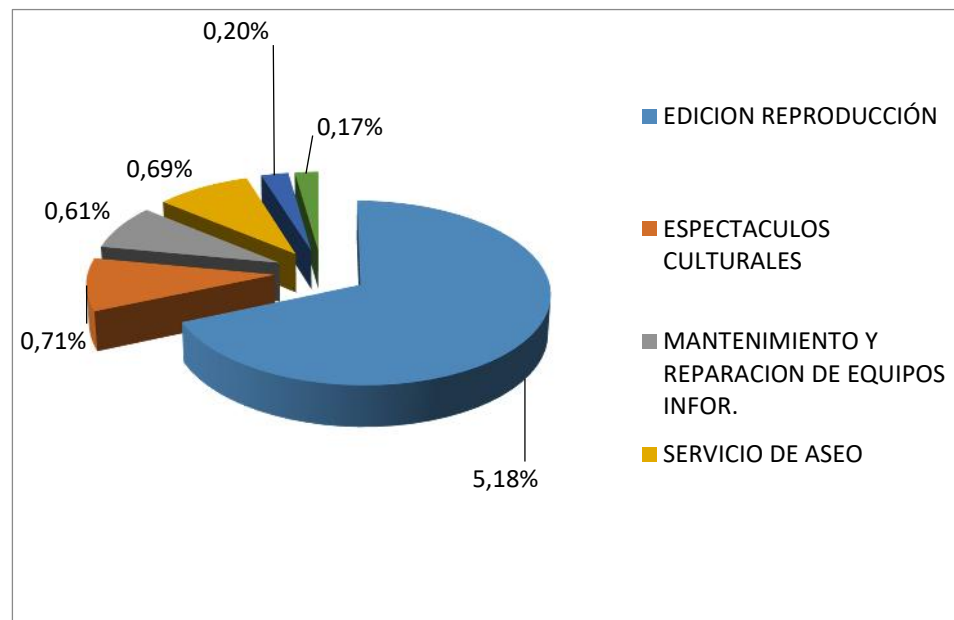
PRESUPUESTO	101032.64	100%
EDICIÓN REPRODUCCIÓN	5237.76	5.18%
ESPECTÁCULOS CULTURALES	720.00	0.71%
MANTENIMIENTO Y REPARACIÓN DE EQUIPOS INFOR.	613.00	0.61%
SERVICIO DE ASEO	697.17	0.69%
INSTALACIÓN Y MANTENIMIENTO	200.00	0.20%
DIFUSIÓN Y PUBLICIDAD (revistas)	100.00	0.17%

Fuente: Cédulas Presupuestarias Gastos 2016 MF.

Elaborado por: Lic. Sonia Pantoja.

Revisado por: MsC. Xavier Sánchez

GRAFICO N.-6  
RELACIÓN A LOS GASTOS CON EL PRESUPUESTO



PRESUPUESTO CON RELACIÓN A LOS GASTOS DEL CONAGOPARE

GRAFICO N.- 7

TABLA N.- 8 RELACIÓN A LOS GASTOS

PRESUPUESTO	101032.64	100%
ALIMENTOS Y BEBIDAS	1966.50	1.95%
SERVICIOS DE CAPACITACIÓN	7764.67	7.69%
COMBUSTIBLES Y LUBRICANTES	4718.58	4.67%
MATERIALES DE OFICINA	825.85	0.82%
REPUESTOS Y ACCESORIOS	3992.87	3.95%
FLETES Y MANIOBRAS	230.00	0.23%

Fuente: Cédulas Presupuestarias Gastos 2016 MF.  
Elaborado por: Lic. Sonia Pantoja.  
Revisado por: MsC. Xavier Sánchez

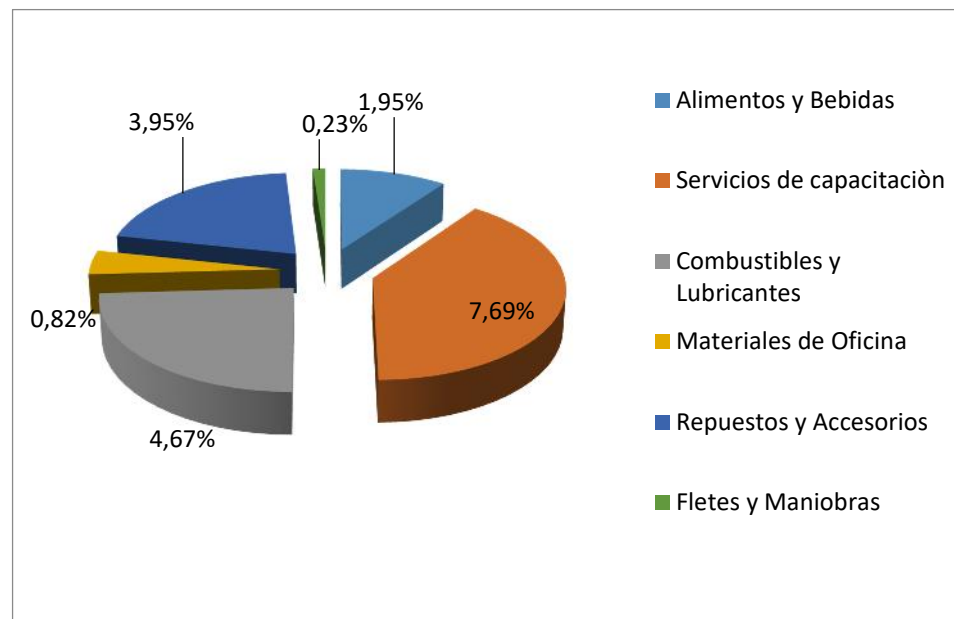


TABLA N.- 9 RELACIÓN A LOS GASTOS

PRESUPUESTO	101032.64	100%
SEGUROS, COSTOS FINANCIEROS Y OTROS GASTOS	1123.74	1.11%
SERVICIO DE CORREO	80.00	0.08%
OTROS SERVICIOS GENERALES	80.00	0.08%
COMISIONES BANCARIAS	66.45	0.07%

Fuente: Cédulas Presupuestarias Gastos 2016 MF.  
Elaborado por: Lic. Sonia Pantoja.  
Revisado por: MSc. Xavier Sánchez

GRAFICO N.- 8

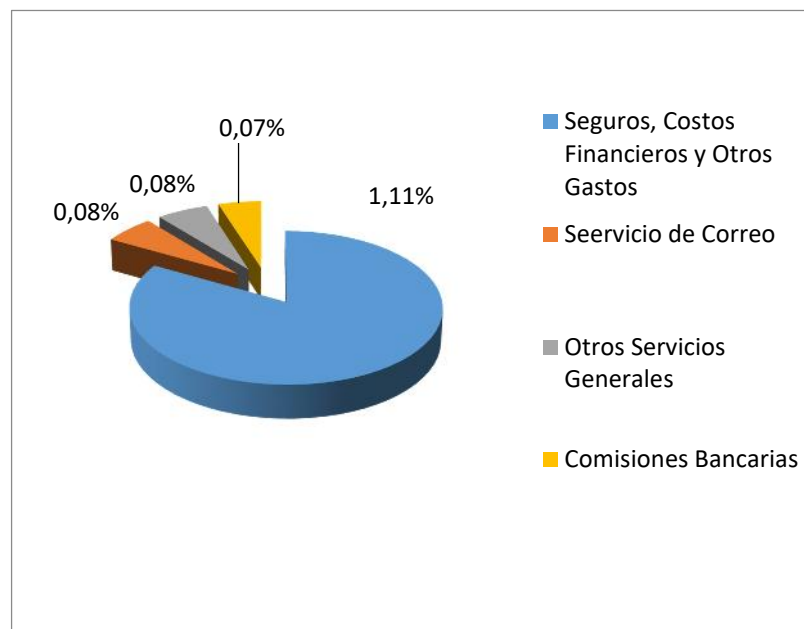
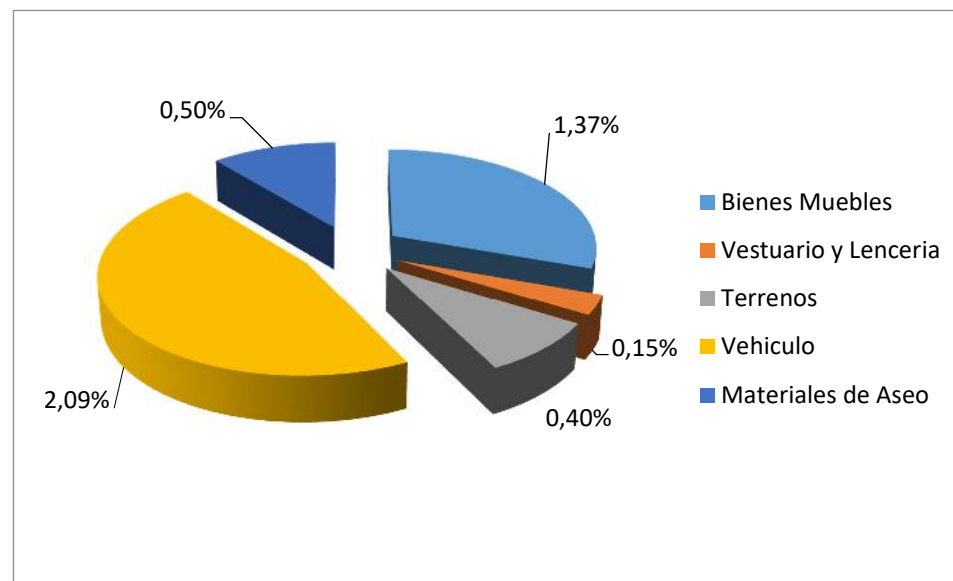


TABLA N.- 10 RELACIÓN A LOS GASTOS

PRESUPUESTO	101032.64	100%
BIENES MUEBLES	1384.32	1.37%
VESTUARIO Y LENCERÍA	150.00	0.15%
TERRENOS	400.00	0.40%
VEHÍCULO	2113.92	2.09%
MATERIALES DE ASEO	503.92	0.50%

Fuente: Cédulas Presupuestarias Gastos 2016 MF.  
Elaborado por: Lic. Sonia Pantoja.  
Revisado por: MsC. Xavier Sánchez

GRAFICO N.- 9



TABLAS INGRESOS VERSUS LOS GASTOS

GASTOS 2016

LOSEP	8796.00
CÓDIGO DE TRABAJO	6792.00
REPRESENTACIÓN	7146.12
SERVICIOS PROFESIONALES	32412.67
<b>TOTAL</b>	<b>55146.79</b>

FONDOS DE RESERVA	1298.48
DECIMO TERCER SUELDO	1299.00
DÉCIMO CUARTO SUELDO	732.00
<b>TOTAL</b>	<b>3329.48</b>

BIENES MUEBLES	1384.32
VESTUARIO Y LENCERÍA	150.00
TERRENOS	400.00
VEHÍCULO	2113.92
MATERIALES DE ASEO	503.92
<b>TOTAL</b>	<b>4552.16</b>

ENERGÍA ELÉCTRICA	1029.75
CNT	1759.52
REFRIGERIOS	2.00
VIÁTICOS Y SUBSISTENCIAS	1172.00
FLETES Y MANIOBRAS	230.00
PASAJES AL INTERIOR	228.00
ARRENDAMIENTO	5166.35
<b>TOTAL</b>	<b>9587.62</b>

EDICIÓN REPRODUCCIÓN	5237.76
ESPECTÁCULOS CULTURALES	720.00
MANTENIMIENTO Y REPARACIÓN DE EQUIPOS INFOR.	613.00
SERVICIO DE ASEO	697.17
INSTALACIÓN Y MANTENIMIENTO	200.00
DIFUSIÓN Y PUBLICIDAD (revistas)	100.00
<b>TOTAL</b>	<b>7567.93</b>

ALIMENTOS Y BEBIDAS	1966.50
SERVICIOS DE CAPACITACIÓN	7764.67
COMBUSTIBLES Y LUBRICANTES	4718.58
MATERIALES DE OFICINA	825.85
REPUESTOS Y ACCESORIOS	3992.87
FLETES Y MANIOBRAS	230.00
<b>TOTAL</b>	<b>19498.47</b>

SEGUROS, COSTOS FINANCIEROS Y OTROS GASTOS	1123.74
SERVICIO DE CORREO	80.00
OTROS SERVICIOS GENERALES	80.00
COMISIONES BANCARIAS	66.45
<b>TOTAL</b>	<b>1350.19</b>

TOTAL INGRESOS

TOTAL GASTOS 2016

1801040	De Gobiernos Autónomos Descentralizados	62,632.47	55146.79
3605010	De Cuentas por Cobrar	11,617.91	3329.48
1110301	Banco Central	26,782.26	9587.62
		<u>101,032.64</u>	7567.93
			19498.47
			1350.19
			<u>4552.16</u>
			101,032.64